

ANNEXE V

LES ARBRES REMARQUABLES

page 49

LES ARBRES, ARBUSTES ET HAIES D'ESSENCES LOCALES

pages 50 et 51

LES ARBRES REMARQUABLES

Ils font l'objet d'une protection pour leurs dimensions, leurs essences et leur localisation dans le paysage en application de l'article L 123.1.7° du Code de l'Urbanisme.

Ces arbres repérés en tant qu'élément du paysage sont à préserver et sont localisés au plan de zonage 1/2 .

NOMBRE	ESSENCES	SITUATION
7	Saules	Parcelle n° AC 149 Sente de la Jambardière
5	Marronniers	Parcelle n° AE 307 Le Moulin de CHARS

Curriculum vitae des arbres et arbustes des haies du Vexin français

Végétaux de haie


- Aubépine ou épine blanche ✿
- Buis commun ●
- Charme commun ℓ
- Cornouiller mâle ✿ *
- Cornouiller sanguin ✿ *
- Cytise ✿
- Erable champêtre *
- Fusain d'Europe ✿
- Hêtre vert ℓ
- Houx ●
- Lilas commun ✿
- Noisetier coudrier
- Prunellier ou épine noire ✿
- Sureau noir ✿
- Troène commun ● ✿
- Viorne lantane ✿
- Viorne obier ✿ *

Végétaux ornementaux

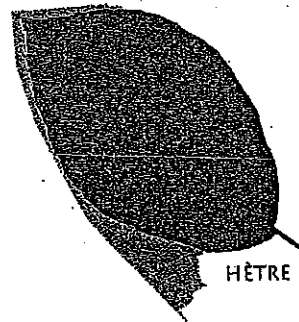
- Amélanchier ✿ *
- Cornouiller ornemental *
- Groseillier à fleurs ✿
- Laurier tin ✿ ●
- Seringat ✿

Végétaux pour brise-vent

- Alisier blanc
- Aulne glutineux
- Charme commun ℓ
- Châtaignier *
- Chêne pédonculé ℓ
- Chêne sessile ℓ
- Erable champêtre *
- Frêne
- Hêtre vert ℓ
- Merisier ✿
- Saule argenté ou osier blanc
- Saule marsault ou osier cendré
- Sorbier des oiseleurs ✿





ÉRABLE CHAMPÊTRE



HÊTRE



FUSAIN D'EUROPE



GLUTINEUX

●	Feuillage persistant
✿	Floraison
*	Intérêt automnal
ℓ	Feuillage marcescent *

* marcescent : se dit du feuillage roux restant l'hiver sur les arbres

Les haies champêtres

Comment ?

Les haies champêtres sont des plantations d'essences locales et rustiques telles que le charme, le buis, l'aubépine et bien d'autres encore. Elles se présentent sous différentes formes : une haie taillée, une haie vive, un brise vent ...

Pourquoi planter une haie ?

✓ Fonction esthétique :

sa floraison et son feuillage égayeront votre jardin tout au long de l'année tout en participant à la qualité des paysages du Vexin français, ou tout simplement de la rue de votre village.

✓ Fonction écologique :

les haies représentent pour les animaux (oiseaux ou insectes) un véritable lieu de vie, elles permettent ainsi d'entretenir une grande diversité de la faune.

✓ Fonction protectrice :

les haies garantissent une régulation climatique grâce à leurs effets brise-vent, elles freinent aussi l'érosion des sols, principalement causée par le ruissellement.

✓ Choisissez des essences adaptées au climat et à la nature des sols du Vexin français.

✓ Préférez les jeunes plants aux plants formés, la garantie de reprise est supérieure et les premières années de végétation plus vigoureuses.

✓ Ne plantez pas par temps de gel ou de grand vent.

✓ Respectez la saison de plantation, de mi-novembre à mi-mars.

Où ?

Ces haies peuvent être plantées :

✓ Autour de votre maison car elles concilient parfaitement tranquillité et esthétique.

✓ A la périphérie d'une exploitation agricole et de ses parcelles car elles luttent efficacement contre le froid, le vent et le ruissellement.

✓ Dans le village car elles embellissent les abords des espaces publics, une place, une sente, un parking ...

